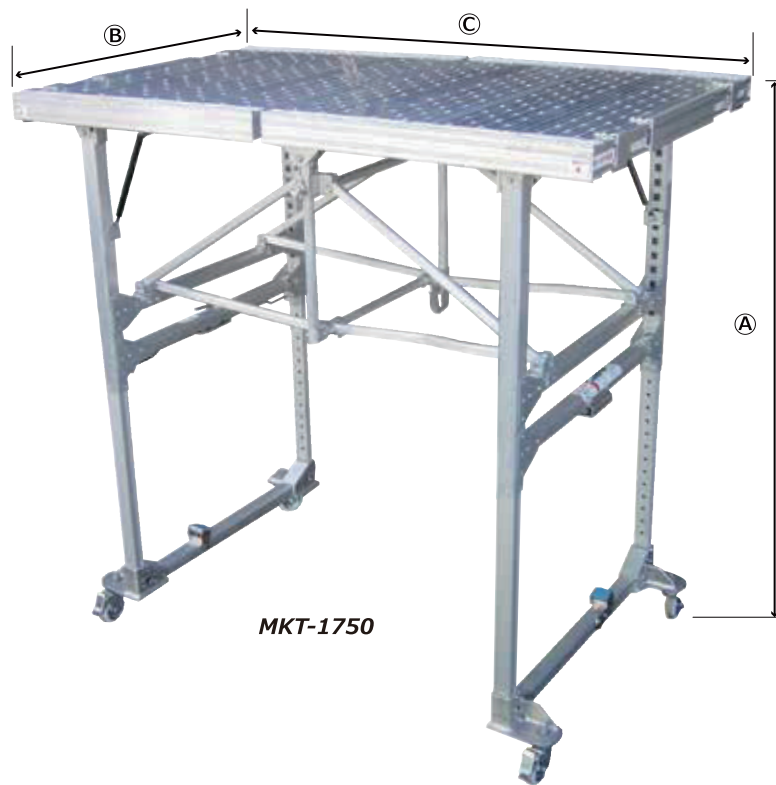
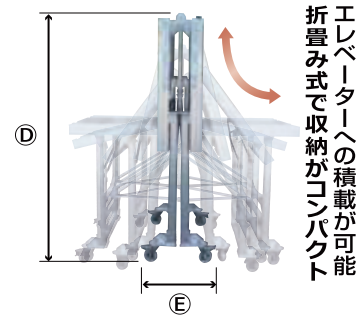


コンステージ



収納状態



伸縮性

1人でも容易な高さ調整



作業性

連結して敷き詰めることで
作業効率がアップします。



※オプションの
連結ブリッジ4枚 装着例
※写真撮影のために
補助手すりを外しています。

移動可能

軽量設計で移動も簡単




型 式	垂直高 (mm) ①	天板部 (mm)		収納寸法 (mm)			質量 (kg)	キャスター
		幅②	長さ③	幅②	高さ④	厚さ⑤		
MKT-870	675~868	1000	1860	1000	1367	466	55.0	φ 100
MKT-1100	816~1124	1106	1785	1106	1479			
MKT-1750	1145~1765				1740	526	65.0	
MKT-1980	1364~1980				1960			

■オプション(より安全な作業へのご提案)

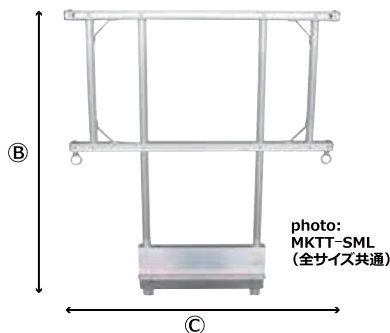
①連結ブリッジ

- 有効全長は約1500mmです。
- 本体2台に、長手(桁)側に4枚セットして使用します。



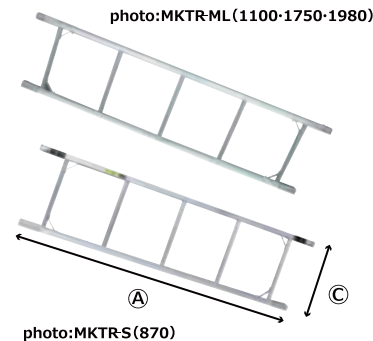
②補助すり

- 作業床からの高さは約900mmです。
- 安全帯の固定は行わないでください。




③連結補助すり(ブリッジ部)

- 安全帯の固定は行わないでください。



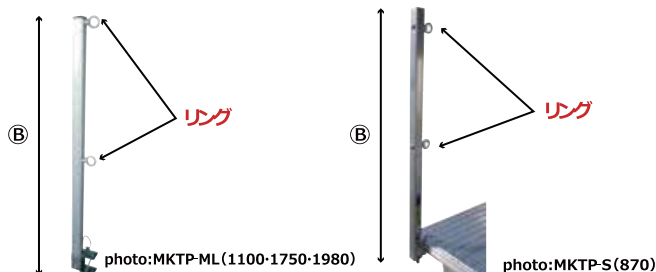
④はしご

- 伸縮式で本体全ての高さに対応します。
- 脚は微調整できます。
- ※1980用はしごには一体式折畳み手かかり棒が付いています。



⑤ポール

- 作業床からの高さは約900mmです。
- 昇降時は、はしごの両サイドにセットし、手がかり棒としてご使用ください。作業床の4コーナーにセットし、リングを使ってロープ等で作業床を囲うことにより、簡易的な端部感知にもなります。



【オプション組合せ可否表】

製品名	型 式	仕様の概寸(mm)			質量(kg)	対応型式		
		長さA	高さB	幅C		MKT-870	MKT-1100	MKT-1750
①連結ブリッジ(全サイズ共用)	MKTB-SML	1700	—	440	7.8	●	●	●
②補助すり(全サイズ共用)	MKTT-SML	—	980	895	4.0	●	●	●
③連結補助すり(870用)	MKTR-S	1752	—	468	3.0	●	—	—
連結補助すり(870を除く)	MKTR-ML	1858	—	468	3.0	—	●	●
④はしご(870用)	MKTH-S	675~868	—	570	4.5	●	—	—
はしご(1100用)	MKTH-O	816~1124	—	746	6.0	—	●	—
はしご(1750用)	MKTH-M	1145~1765	—	746	8.0	—	—	●
はしご(1980用)	MKTH-L	1340~1997	—	880	11.0	—	—	—
⑤ポール(870用)	MKTP-S	—	992	67	1.2	●	—	—
ポール(870を除く)	MKTP-ML	—	992	102	1.2	—	●	●


組合せ例



- 本体×1
②補助すり×5、④はしご×1
⑤ポール×2



- 本体×2
①連結ブリッジ×4、②補助すり×7
③連結補助すり×2
④はしご×1、⑤ポール×2



- 本体×2
①連結ブリッジ×4、④はしご×1
⑤ポール×12
親網ロープ ※お持ちの親網ロープをご使用いただけます。

レンタル・販売

取扱い店

